

平成25年度 財政状況資料集

総括表（市町村）

都道府県名	岩手県		市町村類型	V-2	指定団体等の指定状況		区分	平成25年度(千円)	平成24年度(千円)	区分	平成25年度(千円・%)	平成24年度(千円・%)	
					財政健全化等	×							
市町村名	紫波町		地方交付税種地	2-2	財源超過	×	歳入総額	13,976,259	14,208,412	実質収支比率	3.9	3.4	
					首都	×	歳出総額	13,342,110	13,636,634	経常収支比率	85.1	87.8	
					近畿	×	歳入歳出差引	634,149	571,778	(※1)	(91.1)	(93.9)	
					中部	×	翌年度に繰越すべき財源	308,561	293,562	標準財政規模	8,434,539	8,207,452	
人口	22年国調(人)	33,288	産業構造(※5)	過疎	×	実質収支	325,588	278,216	財政力指数	0.40	0.40		
	17年国調(人)	33,692		山振	○	単年度収支	47,372	22,397	公債費負担比率	9.9	10.8		
	増減率(%)	-1.2		低開発	×	積立金	200,001	251,433	健全化判断比率				
住民基本台帳人口(※6)	26.01.01(人)	33,962	第1次	17年国調	3,146	低開発	×	積立金取崩し額	160,322	338,481	実質赤字比率	-	-
	うち日本人(人)	33,893		22年国調	2,583	指数表選定	○	実質単年度収支	87,051	-64,651	連結実質赤字比率	-	-
	25.03.31(人)	34,044	第2次			基準財政収入額	2,896,386	2,790,947	資金不足比率(※4)				
	うち日本人(人)	33,977		20.1	21.3	基準財政需要額	7,073,388	6,931,204					
	増減率(%)	-0.2	第3次	10,700	10,872	標準税収入額等	3,687,551	3,526,768					
	うち日本人(%)	-0.2		64.3	61.0	経常経費充当一般財源等	7,189,984	7,334,584					
面積(km ²)	239.03					歳入一般財源等	9,903,770	9,418,340					
人口密度(人/km ²)	139												
世帯数(世帯)	10,513												
職員の状況													
特別職等	区分	定数	1人あたり平均給料月額(百円)	区分	職員数(人)	給料月額(百円)	1人あたり平均給料月額(百円)	地方債現在高	10,753,091	10,350,943			
	市区町村長	1	7,800	一般職員	211	642,495	3,045	うち公的資金	10,566,426	10,156,797			
	副市区町村長	1	6,100	うち消防職員	-	-	-	債務負担行為額(支出予定額)	4,678,937	4,985,861			
	教育長	1	5,750	うち技能労務職員	27	85,536	3,168	収益事業収入	-	-			
	議会議長	1	3,380	教育公務員	-	-	-	土地開発基金現在高	400,000	400,000			
	議会副議長	1	2,750	臨時職員	-	-	-	積立金現在高	588,195	548,516			
	議会議員	18	2,480	合計	211	642,495	3,045	財政調整基金	588,195	548,516			
				ラスバイレス指数			93.7	減債基金	382,357	377,356			
							その他特定目的基金	960,537	586,549				
一般会計等の一覧	一般会計	事業会計の一覧	国民健康保険事業特別会計	公営企業(法適)の一覧	水道事業会計	公営企業(法非適)の一覧		関係する一部事務組合等一覧	矢櫃山造林一部事務組合	地方公社・第三セクター等一覧	紫波社会体育振興会	(※3)	
(1) 一般会計		(2) 国民健康保険事業特別会計		(6) 水道事業会計				組合等名		(18) (財)紫波社会体育振興会			
		(3) 介護保険事業特別会計		(7) 紫波公共下水道事業特別会計						(9) 岩手県市町村総合事務組合 一般会計	(19) ㈱紫波まちづくり企画		
		(4) 後期高齢者医療特別会計								(10) " 交通災害共済事業特別会計	(20) ㈱紫波フルーツパーク		
		(5) 介護予防サービス計画事業特別会計								(11) 紫波、稗貫衛生処理組合	(21) オガール紫波㈱		
										(12) 盛岡・紫波地区環境施設組合	(22) 紫波町農林公社		
										(13) 盛岡地区広域消防組合	(23) オガールプラザ㈱		
										(14) 岩手県自治会館管理組合	(24) (社)福 紫波会	○	
										(15) 岩手県後期高齢者医療広域連合 一般会計			
										(16) " 後期高齢者医療特別会計			
										(17) 岩手中部広域水道企業団			

(注釈) ※1: 経常収支比率の()内の数値は、「減収補填債(特例分)」及び「臨時財政対策債」を除いて算出したものである。
 ※2: 各会計の一覧は主な会計(10会計まで)を記載している。
 ※3: 地方公共団体が損失補填等を行っている出資法人で、健全化法の算出対象となっている団体については、「地方公社・第三セクター等」の団体名に○印を付与している。
 ※4: 資金不足比率欄には、資金が不足している会計のみ記載している。
 ※5: 産業構造の比率は、分母を就業人口総数とし、平成22年国調は分類不能の産業を除き、平成17年国調は分類不能の産業を含んでいる。
 ※6: 住民基本台帳関係年報の調査基準日変更に伴い、平成25年度の住民基本台帳人口については、平成26年1月1日現在の住民基本台帳に登録されている人口を記載している。

(1) 普通会計の状況（市町村）

歳入の状況（単位 千円・％）				地方税の状況（単位 千円・％）				歳出の状況（単位 千円・％）						
区分	決算額	構成比	経常一般財源等	構成比	区分	収入済額	構成比	超過課税分	超過課税分	区分	決算額 (A)	構成比	(A)のうち普通建設事業費	(A)のうち充当一般財源等
地方税	3,068,392	22.0	3,068,392	38.9	普通税	3,052,147	99.5	14,719	14,719	議会費	136,276	1.0	-	136,276
地方譲与税	245,448	1.8	245,448	3.1	法定普通税	3,052,147	99.5	-	-	総務費	1,639,940	12.3	11,252	1,473,303
利子割交付金	6,013	0.0	6,013	0.1	市町村民税	1,315,243	42.9	-	-	民生費	3,145,124	23.6	20,973	1,887,939
配当割交付金	5,951	0.0	5,951	0.1	個人均等割	47,554	1.5	-	-	衛生費	1,215,530	9.1	74,370	983,137
株式等譲渡所得割交付金	8,628	0.1	8,628	0.1	所得割	1,112,304	36.3	-	-	労働費	172,771	1.3	-	14,337
地方消費税交付金	264,116	1.9	264,116	3.3	法人均等割	65,261	2.1	-	-	農林水産業費	1,850,325	13.9	707,419	891,424
ゴルフ場利用税交付金	7,073	0.1	7,073	0.1	法人税割	90,124	2.9	-	14,719	商工費	140,174	1.1	5,396	74,574
特別地方消費税交付金	-	-	-	-	固定資産税	1,454,442	47.4	-	-	土木費	1,581,324	11.9	528,149	1,178,208
自動車取得税交付金	55,437	0.4	55,437	0.7	うち純固定資産税	1,444,992	47.1	-	-	消防費	403,336	3.0	23,746	386,028
軽油引取税交付金	-	-	-	-	軽自動車税	87,624	2.9	-	-	教育費	1,347,023	10.1	256,615	980,425
地方特例交付金	16,823	0.1	16,823	0.2	市町村たばこ税	194,588	6.3	-	-	災害復旧費	710,427	5.3	-	279,366
地方交付税	4,544,999	32.5	4,188,799	53.1	鉱産税	250	0.0	-	-	公債費	999,860	7.5	-	984,604
普通交付税	4,188,799	30.0	4,188,799	53.1	法定外普通税	-	-	-	-	諸支費	-	-	-	-
特別交付税	316,704	2.3	-	-	目的税	16,245	0.5	-	-	前年度繰上充用金	-	-	-	-
震災復興特別交付税	39,496	0.3	-	-	法定目的税	16,245	0.5	-	-	歳出合計	13,342,110	100.0	1,627,920	9,269,621
(一般財源計)	8,222,880	58.8	7,866,680	99.6	入湯税	16,245	0.5	-	-					
交通安全対策特別交付金	4,630	0.0	4,630	0.1	事業所税	-	-	-	-					
分担金・負担金	141,626	1.0	-	-	都市計画税	-	-	-	-					
使用料	213,662	1.5	9,649	0.1	水利地益税等	-	-	-	-					
手数料	20,507	0.1	-	-	法定外目的税	-	-	-	-					
国庫支出金	1,470,367	10.5	-	-	旧法による税	-	-	-	-					
国有提供交付金(特別区財調交付金)	-	-	-	-	合計	3,068,392	100.0	-	14,719					
都道府県支出金	1,429,496	10.2	-	-										
財産収入	53,817	0.4	13,049	0.2										
寄附金	3,508	0.0	-	-										
繰入金	196,188	1.4	-	-										
繰越金	571,778	4.1	-	-										
諸収入	398,111	2.8	628	0.0										
地方債	1,249,689	8.9	-	-										
うち減収補填債(特例分)	-	-	-	-										
うち臨時財政対策債	558,189	4.0	-	-										
歳入合計	13,976,259	100.0	7,894,636	100.0										

区分	平成25年度	平成24年度
徴収率 現・計 (%)	合計 98.6 94.5	98.8 94.3
	市町村民税 98.9 95.7	99.0 95.5
	純固定資産税 98.2 92.6	98.4 92.5

公営事業等への繰出	国民健康保険事業会計の状況
合計 2,345,708	実質収支 209,967
下水道 1,095,184	再差引収支 152,550
上水道 249,407	加入世帯数(世帯) 4,569
工業用水道 -	被保険者数(人) 8,048
交通 -	被保険者 { 保険税(料)収入額 82
国民健康保険 210,828	{ 国庫支出金 116
その他 790,289	{ 保険給付費 310

区分	決算額	構成比	充当一般財源等	経常経費充当一般財源等	経常収支比率
義務的経費計	4,464,104	33.5	3,355,885	3,303,395	39.1
人件費	1,940,819	14.5	1,806,827	1,756,564	20.8
うち職員給	1,121,029	8.4	1,028,935	-	-
扶助費	1,523,425	11.4	564,454	562,227	6.7
公債費	999,860	7.5	984,604	984,604	11.6
元利償還金	999,859	7.5	984,603	984,603	11.6
内 うち元金	847,541	6.4	832,285	832,285	9.8
訳 うち利子	152,318	1.1	152,318	152,318	1.8
一時借入金利子	1	0.0	1	1	0.0
その他の経費	6,539,659	49.0	5,144,589	3,886,589	46.0
物件費	1,711,351	12.8	1,065,270	1,013,559	12.0
維持補修費	208,940	1.6	193,308	118,876	1.4
補助費等	2,598,243	19.5	2,334,624	1,947,901	23.0
うち一部事務組合負担金	888,276	6.7	887,956	887,956	10.5
繰出金	1,001,117	7.5	871,573	796,948	9.4
積立金	608,145	4.6	530,751	-	-
投資・出資金・貸付金	411,863	3.1	149,063	9,305	0.1
前年度繰上充用金	-	-	-	-	-
投資的経費計	2,338,347	17.5	769,147	-	-
うち人件費	74,990	0.6	74,990	-	-
普通建設事業費	1,627,920	12.2	489,781	-	-
うち補助	949,563	7.1	13,485	-	-
うち単独	675,073	5.1	473,012	-	-
災害復旧事業費	710,427	5.3	279,366	-	-
失業対策事業費	-	-	-	-	-
歳出合計	13,342,110	100.0	9,269,621	-	-

(注釈)
 普通建設事業費の補助事業費には受託事業費のうちの補助事業費を含み、
 単独事業費には同級他団体施行事業負担金及び受託事業費のうちの単独事業費を含む。

(2) 各会計、関係団体の財政状況及び健全化判断比率（市町村）

平成25年度

岩手県紫波町

一般会計等の財政状況(単位:百万円)

会計名	歳入	歳出	形式収支	実質収支	他会計等からの繰入金	地方債現在高	備考
1 一般会計	13,981	13,347	634	326	7	10,753	
計 一般会計等(純計)	13,981	13,347	634	326		10,753	実質赤字額

※一般会計等(純計)は、各会計の相互間の繰入・繰出等の重複を控除したものであり、各会計の合計と一致しない場合がある。

公営企業会計等の財政状況(単位:百万円)

会計名	総収益(歳入)	総費用(歳出)	純損益(形式収支)	資金剰余額/不足額(実質収支)	他会計等からの繰入金	企業債(地方債)現在高	左のうち一般会計等繰入見込額	資金不足比率	備考
1 国民健康保険事業特別会計	3,832	3,622	210	210	211	0	0	-	
2 介護保険事業特別会計	2,536	2,533	3	3	376	0	0	-	
3 後期高齢者医療特別会計	255	254	1	1	92	0	0	-	
4 介護予防サービス計画事業特別会計	9	9	0	0	0	0	0	-	
5 水道事業会計	605	696	▲ 91	230	3	3,697	92	-	法適用企業
6 紫波公共下水道事業特別会計	1,275	1,363	▲ 88	254	923	11,593	8,996	-	法適用企業
計 公営企業会計等				698		15,290	9,088		連結実質赤字額

関係する一部事務組合等の財政状況(単位:百万円)

一部事務組合等名	総収益(歳入)	総費用(歳出)	純損益(形式収支)	資金剰余額/不足額(実質収支)	他会計等からの繰入金	企業債(地方債)現在高	左のうち一般会計等負担見込額	備考
1 矢櫃山造林一部事務組合	2	1	1	1	0	0	0	
2 岩手県市町村総合事務組合 一般会計	13,801	13,717	84	84	700	0	0	
3 " 交通災害共済事業特別会計	134	126	8	8	17	0	0	
4 紫波、稗貫衛生処理組合	446	421	25	25	0	0	0	
5 盛岡・紫波地区環境施設組合	2,148	2,092	56	56	0	2,815	0	
6 盛岡地区広域消防組合	5,407	5,389	18	17	0	793	44	
7 岩手県自治会館管理組合	52	48	3	3	0	0	0	
8 岩手県後期高齢者医療広域連合 一般会計	119	114	5	5	0	0	0	
9 " 後期高齢者医療特別会計	152,306	147,546	4,760	4,760	2	0	0	
10 岩手中部広域水道企業団	1,256	805	451	2,403	0	3,731	78	
計 一部事務組合等				7,362		7,339	122	

地方公社・第三セクター等の経営状況及び地方公共団体の財政的支援の状況(単位:百万円)

地方公社・第三セクター等名	経常損益	純資産又は正味財産	当該団体からの出資金	当該団体からの補助金	当該団体からの貸付金	当該団体からの債務保証に係る債務残高	当該団体からの損失補償に係る債務残高	一般会計等負担見込額	備考
1 (財)紫波社会体育振興会	0	347	35	103	0	0	0	0	
2 株紫波まちづくり企画	▲ 3	17	55	0	0	0	0	0	
3 株紫波フルーツパーク	38	44	42	0	0	0	0	0	
4 オガール紫波株	4	18	4	0	0	0	0	0	
5 紫波町農林公社	0	3	2	0	0	0	0	0	
6 オガールプラザ株	2	147	70	0	0	0	0	0	
7 ○(社福)紫波会	▲ 7	1,187	0	2	0	0	15	11	
計 地方公社・第三セクター等			208	105	0	0	15	11	

※地方公共団体が①25%以上出資している法人又は②財政支援を行っている法人を記載している。

※地方公共団体財政健全化法に基づき将来負担比率の算定対象となっている法人については、○印を付与している。

公債費負担の状況

将来負担の状況

実質公債費比率 (千円・%)					将来負担比率 (千円・%)										
区分	平成23年度	平成24年度	平成25年度	分母比	区分	平成23年度	平成24年度	平成25年度	分母比	内訳	平成23年度	平成24年度	平成25年度	分母比	
元利償還金	1,049,307	1,030,561	999,859	14.5	将来負担額	9,799,654	10,350,943	10,753,091	156.2	PFI事業に係るもの	489,428	425,598	359,839	5.2	
減債基金積立不足算定額	-	-	-	-		債務負担行為に基づく支出予定額	1,006,132	768,622	564,444	8.2	いわゆる五省協定等に係るもの	-	-	-	-
満期一括償還地方債に係る年度割当額	-	-	-	-		公営企業債等繰入見込額	9,142,759	8,832,151	9,088,630	132.0	国営土地改良事業に係るもの	431,927	270,279	142,937	2.1
準元利償還金	823,913	898,525	890,336	12.9		組合等負担等見込額	1,124,498	967,644	836,974	12.2	債務負担行為	-	-	-	-
公営企業債の元利償還金に対する繰入金	203,341	209,485	194,271	2.8		退職手当負担見込額	1,970,590	1,916,960	1,821,662	26.5	森林総合研究所等が行う事業に係るもの	-	-	-	-
組合等が起こした地方債の元利償還金に対する負担金等	194,154	186,203	190,491	2.8		設立法人等の負債額等負担見込額	15,306	12,984	10,728	0.2	地方公務員等共済組合に係るもの	-	-	-	-
債務負担行為に基づく支出額(公債費に準ずるもの)	-	48	1	0.0		連結実質赤字額	-	-	-	-	依頼土地の買い戻しに係るもの	-	-	-	-
一時借入金の利子	-	-	-	-		組合等連結実質赤字額負担見込額	-	-	-	-	社会福祉法人の施設建設費に係るもの	81,360	70,880	60,400	0.9
合計 (A)	2,270,715	2,324,822	2,274,958		合計 (E)	23,058,939	22,849,304	23,075,529		損失補償・債務保証の履行に係るもの	-	-	-	-	
内訳	平成23年度	平成24年度	平成25年度	分母比	充当可能財源等	充当可能基金	1,903,880	1,846,283	2,343,330	34.0	引き受けた債務の履行に係るもの	-	-	-	-
PFI事業に係るもの	73,226	73,283	73,341	1.1		充当可能特定歳入	345,858	222,645	192,203	2.8	その他上記に準ずるもの	3,417	1,865	1,268	0.0
いわゆる五省協定等に係るもの	-	-	-	-		基準財政需要額算入見込額	15,007,945	14,639,014	14,331,307	208.2	企業債等繰入見込額	8,917,102	8,641,227	8,996,203	130.7
国営土地改良事業・森林総合研究所等が行う事業に係るもの	86,411	96,189	101,098	1.5	合計 (F)	17,257,683	16,707,942	16,866,840		水道事業会計	225,657	190,924	92,427	1.3	
地方公務員等共済組合に係るもの	-	-	-	-	将来負担比率((E)-(F)) / ((C)-(D)) × 100	83.2	90.8	90.1		その他の会計	-	-	-	-	
社会福祉法人の施設建設費に係るもの	12,270	12,055	11,841	0.2						公社・三セク等	-	-	-	-	
損失補償・債務保証の履行に係るもの	-	-	-	-						地方道路公社に係る将来負担額	-	-	-	-	
引き受けた債務の履行に係るもの	-	-	-	-						土地開発公社に係る将来負担額	-	-	-	-	
その他上記に準ずるもの	18,770	1,679	674	0.0						その他第三セクター等に係る将来負担額	15,306	12,984	10,728	0.2	
利子補給に係るもの	3,477	2,997	3,537	0.1											
特定財源の額	(B)	6,221	11,031	15,256											
標準財政規模	(C)	8,430,983	8,207,452	8,434,539											
算入公債費等の額	(D)	1,458,913	1,449,405	1,550,268											
	(C)-(D)	6,972,070	6,758,047	6,884,271											
実質公債費比率	(単年度)	11.6	12.8	10.3											
((A)-((B)+(D))) / ((C)-(D)) × 100	(3ヵ年平均)	14.2	12.9	11.5											

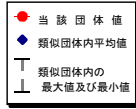
健全化判断比率	平成25年度	早期健全化基準	財政再生基準
実質赤字比率	-	13.64	20.00
連結実質赤字比率	-	18.64	30.00
実質公債費比率	11.5	25.0	35.0
将来負担比率	90.1	350.0	

(3) 市町村財政比較分析表(普通会計決算)

平成25年度

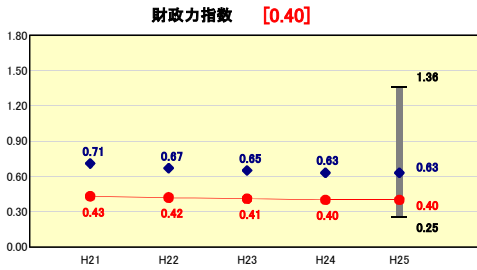
岩手県紫波町

人口	33,962	人(H26.1.1現在)			
うち日本人	33,893	人(H26.1.1現在)			
面積	239.03	km ²	実質赤字比率	-	%
歳入総額	13,976,259	千円	連結実質赤字比率	-	%
歳出総額	13,342,110	千円	実質公債費比率	11.5	%
実質収支	325,588	千円	将来負担比率	90.1	%
標準財政規模	8,434,539	千円	市町村類型	H21 V-2 H22 V-2 H23 V-2	
地方債現在高	10,753,091	千円	(年度毎)	H24 V-2 H25 V-2	



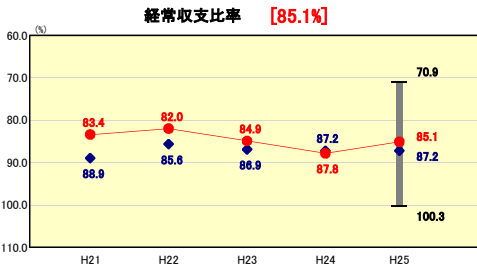
※市町村類型とは、人口および産業構造等により全国の市町村を35のグループに分類したものである。当該団体と同じグループに属する団体を類似団体と言う。
 ※平成26年度中に市町村合併した団体で、合併前の団体ごとの決算に基づく実質公債費比率及び将来負担比率を算出していない団体については、グラフを表記しない。
 ※充当可能財源等が将来負担額を上回っている団体については、将来負担比率のグラフを表記しない。
 ※類似団体内平均値は、充当可能財源等が将来負担額を上回っている団体を含めた加重平均であるため、最小値を下回ることがある。
 ※「人件費・物件費等の状況」の決算額は、人件費、物件費及び維持補修費の合計である。ただし、人件費には事業費支弁人件費を含み、退職金は含まない。
 ※住民基本台帳関係年報の調査基準日変更に伴い、平成25年度の住民基本台帳人口については、平成26年1月1日現在の住民基本台帳に登録されている人口を記載している。

財政力



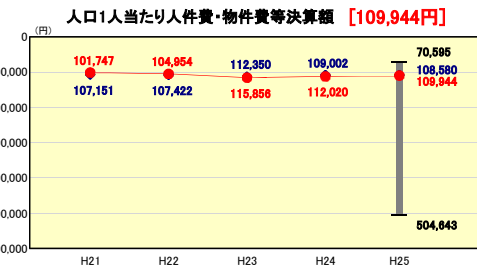
財政力指数の分析
 平成22年度以降、0.01ポイントずつ減少していたが、平成25年度は前年度と同じ数値となった。
 平成25年度は、地方税の増により基準財政収入額が増加したが、基準財政需要額も増加したため、単年度財政力指数は微増となり、3カ年平均では前年度同様となった。
 今後も、税の徴収強化等による歳入確保に努める。

財政構造の弾力性



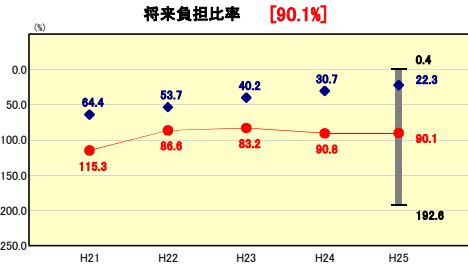
経常収支比率の分析
 平成25年度は前年度より2.7%減少し、全国平均、類似団体内平均ともに下回る数値となった。
 その要因は、地方税や普通交付税が増加したことによる経常一般財源の増加と、除雪費の減による維持補修費の減少等である。
 今後も、地方税等の財源確保に努めるとともに、事業の見直しによる経常経費の削減を進めていく。

人件費・物件費等の状況



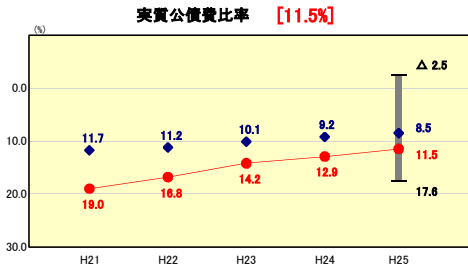
人口1人当たり人件費・物件費等決算額の分析
 前年度を下回るが、類似団体内平均は上回る数値となった。
 今後も、人件費、物件費ともに抑制していく必要がある。

将来負担の状況



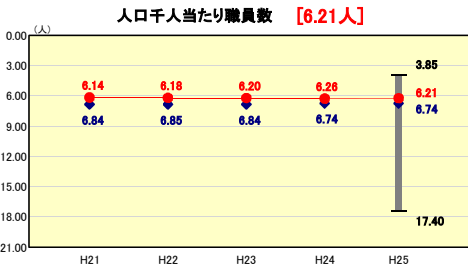
将来負担比率の分析
 全国・類似団体内ともに平均を上回る数値である。
 平成25年度は、町債残高は前年度比3.9%増加したものの、基金の取崩しを抑制し、基金残高が前年度比27.7%増加したため、将来負担比率は減少した。
 町債償還は順調に推移しており、引き続き建設事業の平準化や整備計画年次の見直しを行っていく。

公債費負担の状況



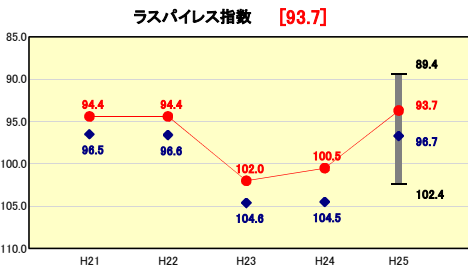
実質公債費比率の分析
 過去の大規模プロジェクトや汚水処理施設整備の累積により、全国・類似団体内ともに平均を上回る数値である。
 公債費負担適正化計画目標である平成24年度を前倒し、平成22年度に18%未満を達成した。数値算出の特性上、急激な低減は難しいが、今後も新規起債事業を絞り込み、継続事業についても建設費の平準化や整備計画年次の見直しを行っていく。

定員管理の状況



人口千人当たり職員数の分析
 職員数の削減については、平成11年度から取り組んでおり、全国平均、類似団体内平均ともに下回る数値となっている。
 新たな行政需要に対する人員確保が必要になってきているが、今後も効率的な行政経営を行うための適正な定員管理に努める。

給与水準 (国との比較)



ラスパイレス指数の分析
 全国平均、類似団体内平均ともに下回る数値となった。

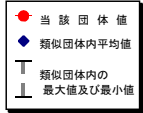
(4)-1 市町村経常経費分析表(普通会計決算)

平成25年度

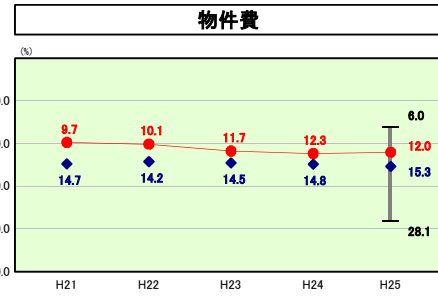
岩手県紫波町

経常収支比率の分析

人口	33,962	人(H26.1.1現在)	実収赤字比率	-	%
うち日本人	33,893	人(H26.1.1現在)	連結実収赤字比率	-	%
面積	239.03	km ²	実収公債費比率	11.5	%
歳入総額	13,976,259	千円	将来負担比率	90.1	%
歳出総額	13,342,110	千円	市町村類型	H21 V-2 H22 V-2 H23 V-2	
実収収支	325,588	千円	(年度毎)	H24 V-2 H25 V-2	
標準財政規模	8,434,539	千円			

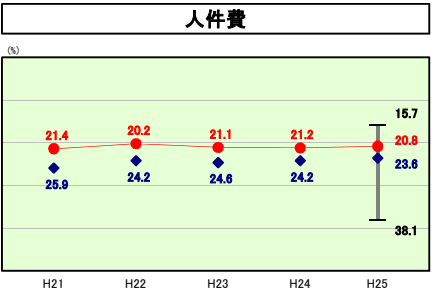


※ 市町村類型とは、人口および産業構造等により全国の市町村を35のグループに分類したものである。当該団体と同じグループに属する団体を類似団体と言う。
 ※ 住民基本台帳関係年報の調査基準日変更に伴い、平成25年度の住民基本台帳人口については、平成26年1月1日現在の住民基本台帳に登録されている人口を記載している。



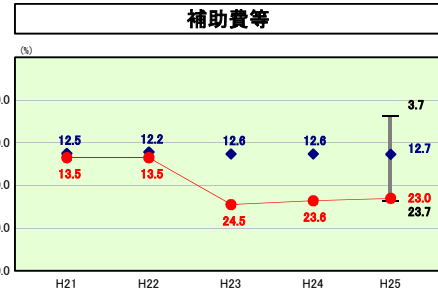
物件費の分析欄

類似団体平均を下回る数値で推移している。図書館及び子育て応援センター開設準備の完了により備品購入費が減少したことが要因となっている。委託については、コスト比較・費用対効果の検証を行ったうえで、事業を実施しているところである。



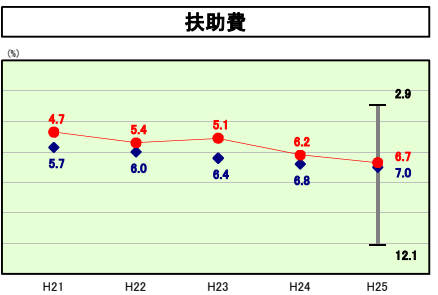
人件費の分析欄

類似団体平均を下回る数値で推移している。平成25年度は、選挙執行に伴う時間外勤務手当が増となったが、新陳代謝により職員給は減少し、人件費全体としては減となった。



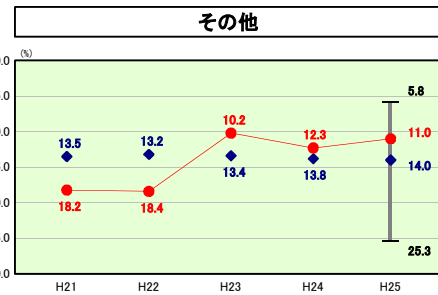
補助費等の分析欄

平成23年度の下水道事業の法適化により、「繰出金」から「補助費」及び「出資金」に性質区分を変更したことにより大幅な増となっていた。平成25年度は、下水道事業会計への負担金の減、非常勤職員公務災害補償に係る追加負担終了により、前年度を下回る数値となっている。今後は、下水道事業の経営体質の改善に向けた取り組みを継続



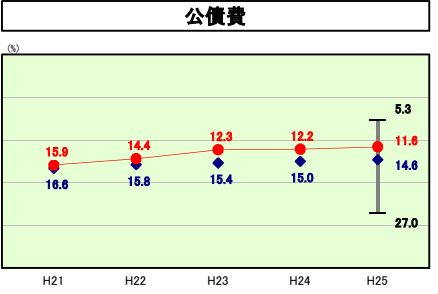
扶助費の分析欄

類似団体平均を下回る数値で推移している。福祉制度の改正や対象者・単価の増に伴い給付が年々増加傾向にあり、金額・経常収支比率とも上昇すると見込まれる。公平かつ適正な給付を目指すことで財政への影響を緩和する。



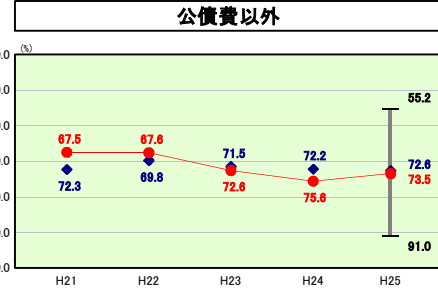
その他の分析欄

類似団体平均を下回る数値となっている。平成23年度の下水道事業の法適化により、「繰出金」から「補助費」及び「出資金」に性質区分を変更したことにより減となっていた。後期高齢者医療事業、介護保険事業を行う特別会計への繰出は依然として増加しているが、平成25年度は、除雪経費が大幅に減少したため、前年度を下回る数値となった。



公債費の分析欄

任意線償還を実施するとともに起債事業を抑制することで、平成21年度から類似団体平均を下回る数値となった。引き続き、新規起債事業の絞り込み、建設費の平準化や整備計画年次の見直しを行っていく。



公債費以外の分析欄

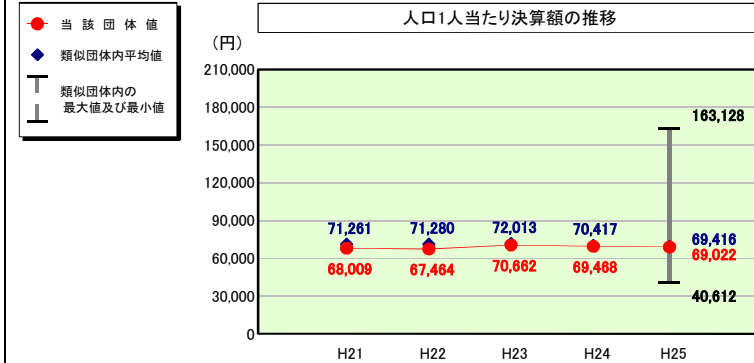
類似団体平均を上回る数値となった。平成25年度は、扶助費は増加したものの、除雪経費の大幅な減少により、比率が減少した。

(4)-2 市町村経常経費分析表(普通会計決算)

平成25年度

岩手県紫波町

人件費及び人件費に準ずる費用の分析



人件費及び人件費に準ずる費用

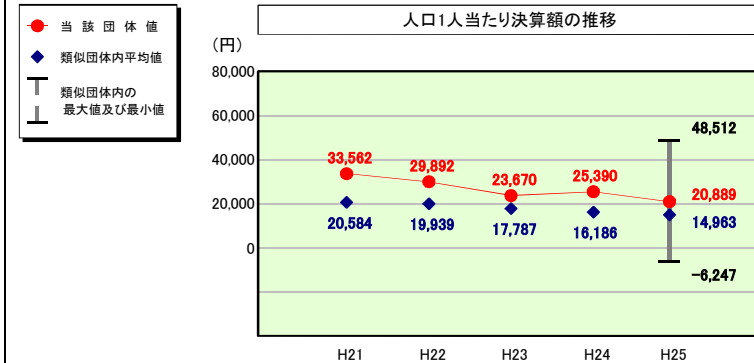
	当該団体決算額 (千円)	人口1人当たり決算額		
		当該団体(円)	類似団体平均(円)	対比(%)
人件費	1,940,819	57,147	58,739	▲ 2.7
賃金(物件費)	130,873	3,854	5,215	▲ 26.1
一部事務組合負担金(補助費等)	297,750	8,767	7,772	12.8
公営企業(法適)等に対する繰出し(補助費等)	54	2	135	▲ 98.5
公営企業(法適)等に対する繰出し(投資及び出資金・貸付金)	15,462	455	6	7,483.3
公営企業(法非適)等に対する繰出し(繰出金)	86,349	2,543	2,905	▲ 12.5
事業費支弁に係る職員の人件費(投資的経費)	74,990	2,208	1,221	80.8
▲退職金	▲ 202,169	▲ 5,953	▲ 6,578	▲ 9.5
合計	2,344,128	69,022	69,416	▲ 0.6

参考

	当該団体	類似団体平均	対比(差引)
人口1,000人当たり職員数(人)	6.21	6.74	▲ 0.53
ラスパイレズ指数	93.7	96.7	▲ 3.0

(注) 住民基本台帳関係年報の調査基準日変更に伴い、平成25年度の住民基本台帳人口については、平成26年1月1日現在の住民基本台帳に記載されている人口を記載している。

公債費及び公債費に準ずる費用の分析

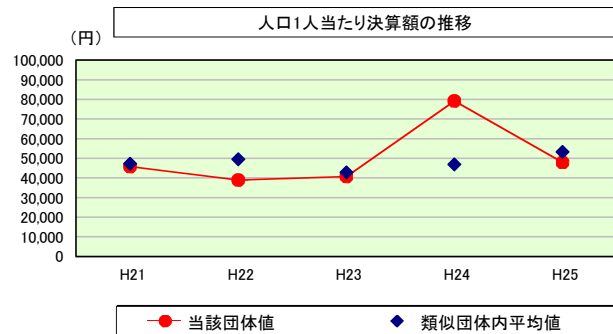


公債費及び公債費に準ずる費用(実質公債費比率の構成要素)

	当該団体決算額 (千円)	人口1人当たり決算額		
		当該団体(円)	類似団体平均(円)	対比(%)
元利償還金の額 (繰上償還額等を除く)	999,859	29,441	33,867	▲ 13.1
積立不足額を考慮して算定した額	-	-	-	-
満期一括償還地方債の一年当たりの元金償還金に相当するもの (年度割相当額)	-	-	5	-
公営企業に要する経費の財源とする地方債の償還の財源に 充てたと認められる繰入金	890,336	26,216	10,553	148.4
一部事務組合等の起こした地方債に充てたと認められる 補助金又は負担金	194,271	5,720	2,741	108.7
公債費に準ずる債務負担行為に係るもの	190,491	5,609	1,442	289.0
一時借入金利子 (同一団体における会計間の現金運用に係る利子は除く)	1	0	2	▲ 100.0
▲特定財源の額	▲ 15,256	▲ 449	▲ 3,178	▲ 85.9
▲地方債に係る元利償還金及び準元利償還金に要する経費として 普通交付税の額の算定に用いる基準財政需要額に算入された額	▲ 1,550,268	▲ 45,647	▲ 30,469	▲ 49.8
合計	709,434	20,889	14,963	39.6

※平成26年度中に市町村合併した団体で、合併前の団体ごとの決算に基づく実質公債費比率を算出していない団体については、グラフを表記しない。

(参考) 普通建設事業費の分析



普通建設事業費

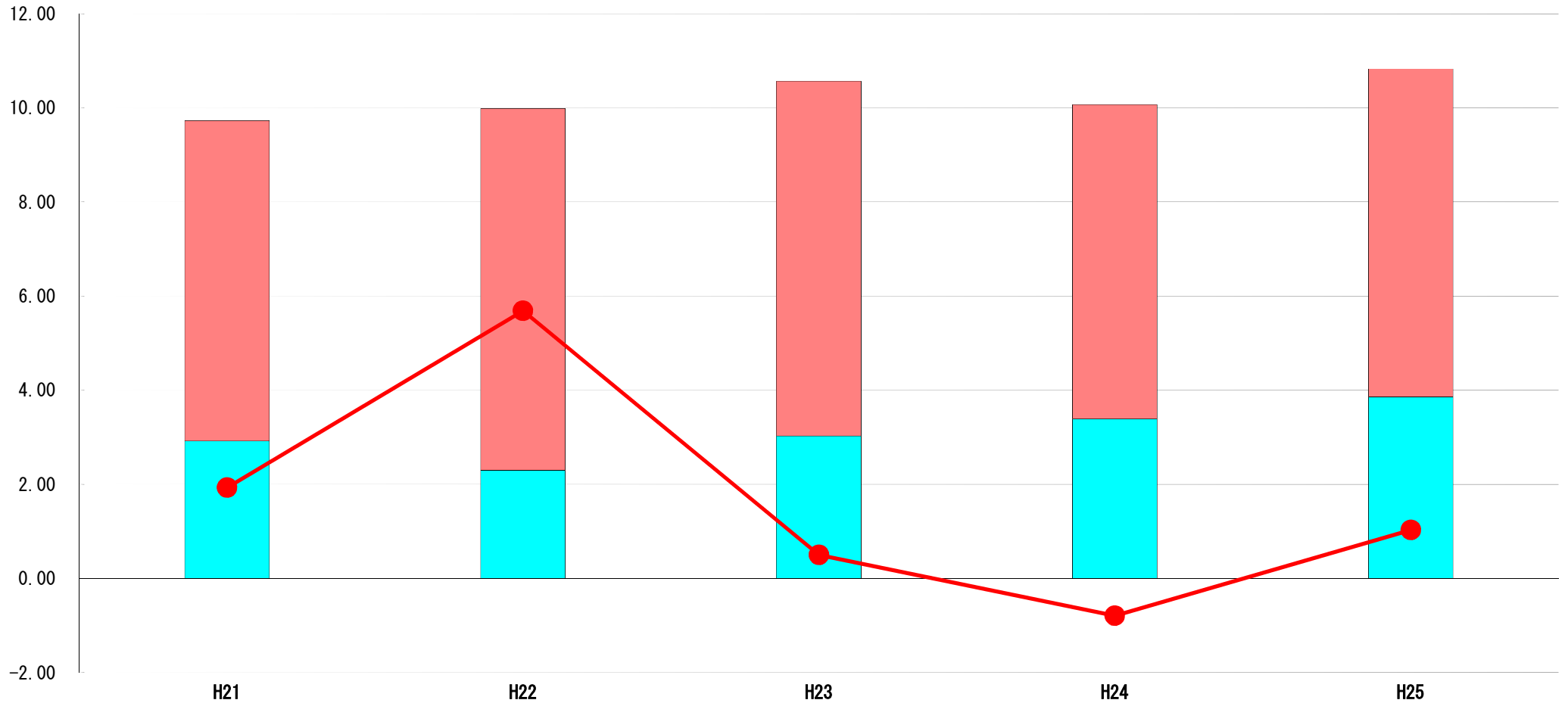
	当該団体決算額 (千円)	人口1人当たり決算額				
		当該団体(円)	増減率(%) (A)	類似団体平均(円)	増減率(%) (B)	(A)-(B)
H21	1,563,506	45,686	23.1	47,258	34.5	▲ 11.4
うち単独分	845,240	24,698	57.7	27,842	35.9	▲ 21.8
H22	1,326,462	38,841	▲ 15.0	49,426	4.6	▲ 19.6
うち単独分	913,566	26,751	8.3	26,568	▲ 4.6	12.9
H23	1,385,828	40,719	4.8	42,839	▲ 13.3	18.1
うち単独分	551,463	16,203	▲ 39.4	22,027	▲ 17.1	▲ 22.3
H24	2,695,489	79,177	94.4	46,819	9.3	85.1
うち単独分	508,142	14,926	▲ 7.9	24,121	9.5	▲ 17.4
H25	1,627,920	47,934	▲ 39.5	53,270	13.8	▲ 53.3
うち単独分	675,073	19,877	33.2	24,316	0.8	32.4
過去5年間平均	1,719,841	50,471	13.6	47,922	9.8	3.8
うち単独分	698,697	20,491	10.4	24,975	4.9	5.5

(5) 実質収支比率等に係る経年分析（市町村）




平成25年度

岩手県紫波町

標準財政規模比（%）



標準財政規模比（%）

区分	年度	H21	H22	H23	H24	H25
 財政調整基金残高		6.81	7.69	7.54	6.68	6.97
 実質収支額		2.92	2.30	3.03	3.39	3.86
 実質単年度収支		1.93	5.69	0.50	▲ 0.79	1.03

分析欄

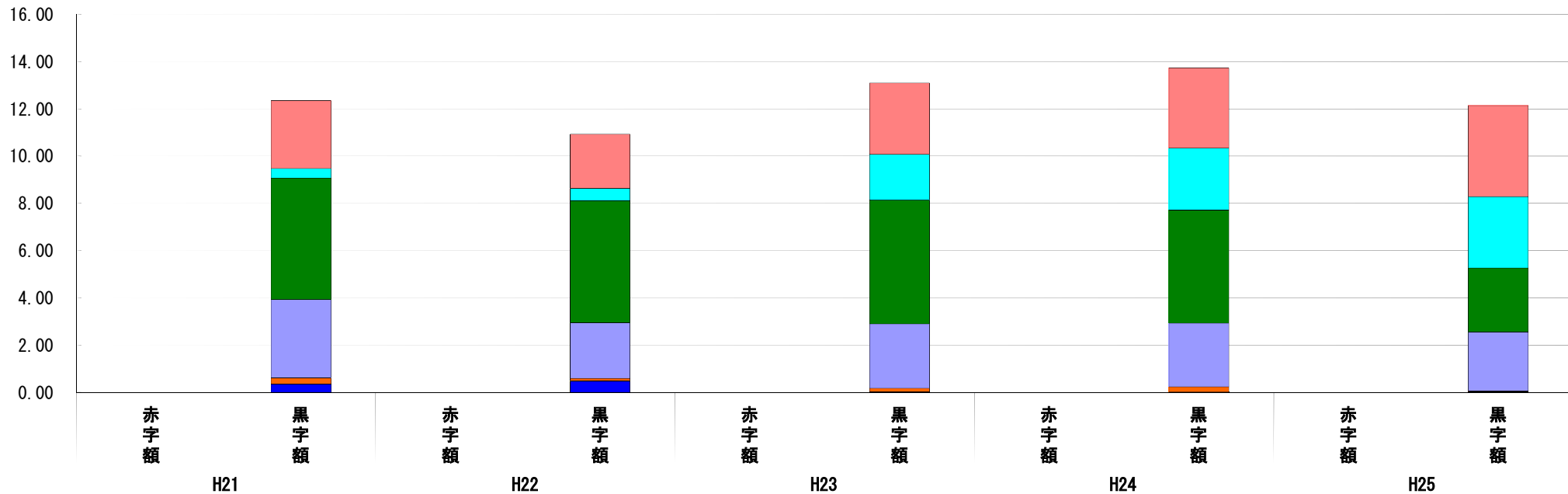
昨年度は除雪経費が年度末期に急増し、基金の取崩しで対応したため、実質単年度収支がマイナスとなった。
平成25年度は、基金への積立は減少したものの、取崩しを圧縮したため、プラスとなった。

(6) 連結実質赤字比率に係る赤字・黒字の構成分析（市町村）

平成25年度

岩手県紫波町

標準財政規模比（%）



標準財政規模比（%）

会計	年度	H21	H22	H23	H24	H25
一般会計		2.88	2.30	3.03	3.39	3.86
紫波公共下水道事業特別会計		0.40	0.51	1.93	2.62	3.02
水道事業会計		5.13	5.17	5.25	4.80	2.72
国民健康保険事業特別会計		3.33	2.36	2.72	2.69	2.49
介護保険事業特別会計		0.25	0.10	0.15	0.22	0.03
後期高齢者医療特別会計		0.02	0.02	0.01	0.00	0.01
介護予防サービス計画事業特別会計		0.01	0.01	0.01	0.01	0.01
その他会計（赤字）		-	-	-	-	-
その他会計（黒字）		0.33	0.46	-	-	-

分析欄

連結対象全会計で赤字は発生していない。

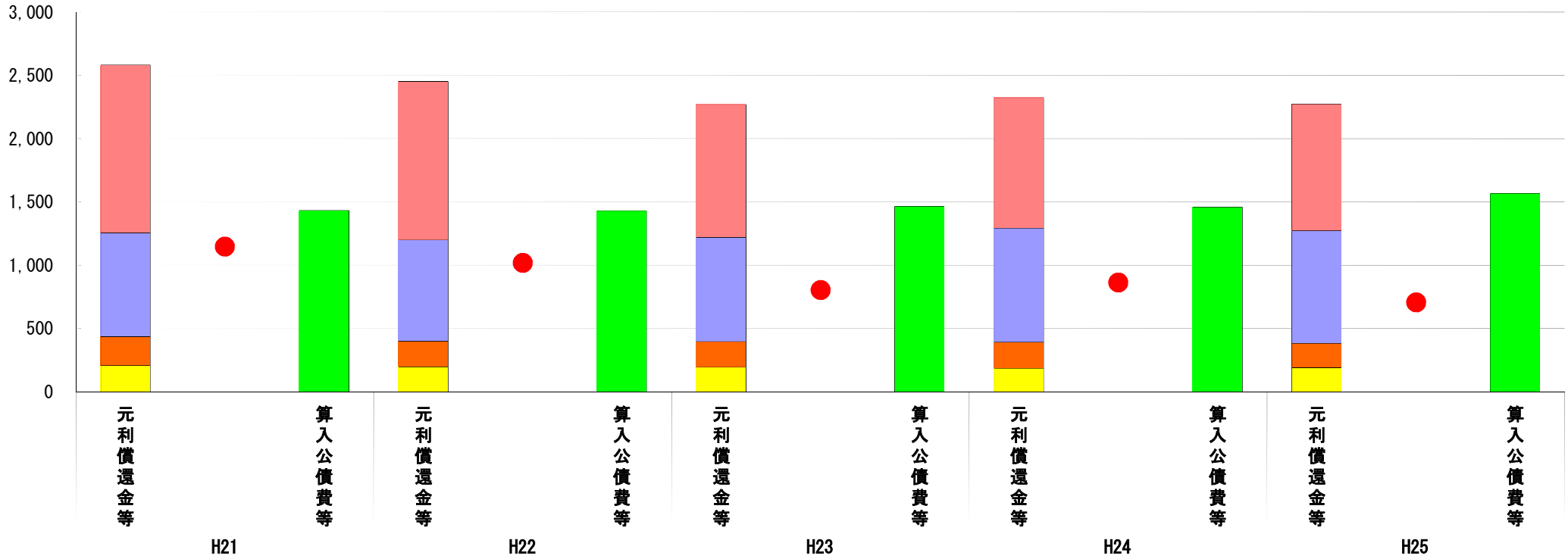
※平成26年度中に市町村合併した団体で、合併前の団体ごとの決算に基づく連結実質赤字比率を算出していない団体については、グラフを表記しない。

(7) 実質公債費比率（分子）の構造（市町村）

平成25年度

岩手県紫波町

(百万円)



(百万円)

分子の構造		年度	H21	H22	H23	H24	H25
元利償還金等 (A)	元利償還金		1,327	1,252	1,049	1,031	1,000
	減債基金積立不足算定額		-	-	-	-	-
	満期一括償還地方債に係る年度割相当額		-	-	-	-	-
	公営企業債の元利償還金に対する繰入金		819	798	824	899	890
	組合等が起こした地方債の元利償還金に対する負担金等		228	203	203	209	194
	債務負担行為に基づく支出額		208	199	194	186	190
	一時借入金の利子		-	-	-	0	0
算入公債費等 (B)	算入公債費等		1,433	1,432	1,465	1,461	1,566
(A) - (B)	実質公債費比率の分子		1,149	1,020	805	864	708

分析欄

一般会計の任意繰上償還、公営企業の補償金免除繰上償還の実施、事業の選択・平準化により、分子の大部分を占める年度元利償還金は順調に減少している。

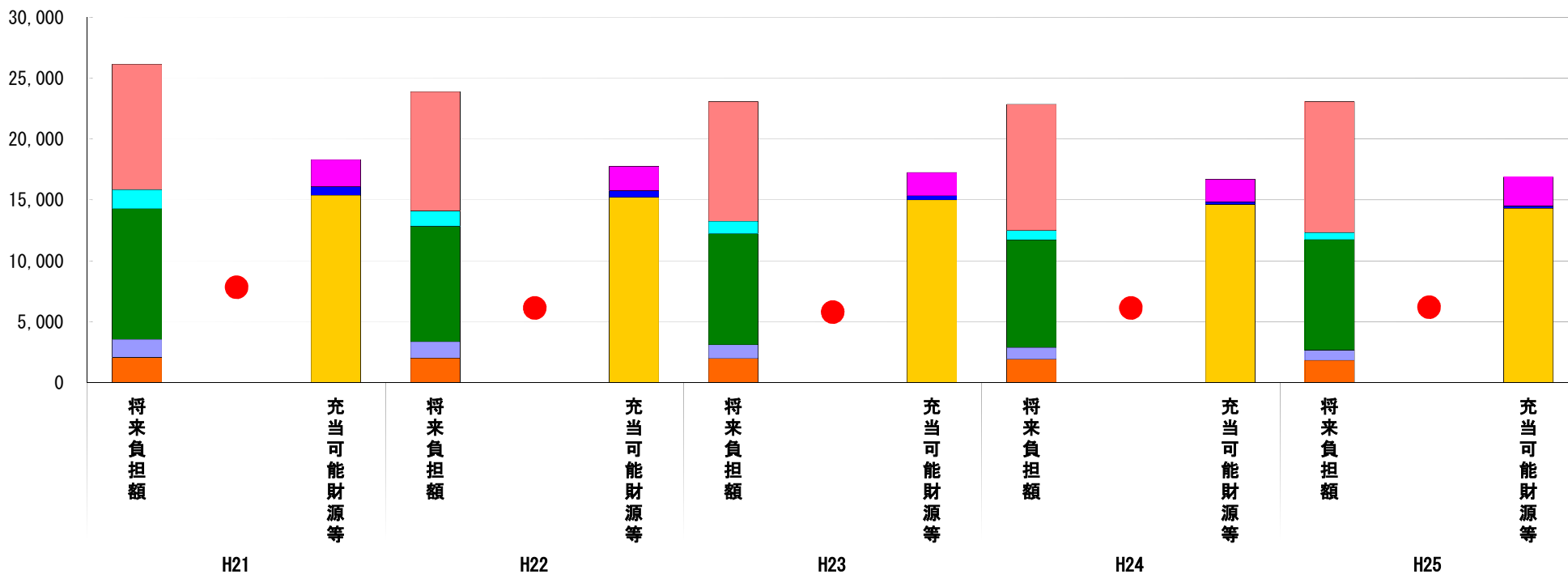
※平成26年度中に市町村合併した団体で、合併前の団体ごとの決算に基づく実質公債費比率を算出していない団体については、グラフを表記しない。

(8) 将来負担比率（分子）の構造（市町村）

平成25年度

岩手県紫波町

(百万円)



分子の構造		年度				
		H21	H22	H23	H24	H25
将来負担額 (A)	一般会計等に係る地方債の現在高	10,303	9,776	9,800	10,351	10,753
	債務負担行為に基づく支出予定額	1,575	1,284	1,006	769	564
	公営企業債等繰入見込額	10,723	9,464	9,143	8,832	9,089
	組合等負担等見込額	1,489	1,335	1,124	968	837
	退職手当負担見込額	2,047	2,019	1,971	1,917	1,822
	設立法人等の負債額等負担見込額	20	18	15	13	11
	連結実質赤字額	-	-	-	-	-
	組合等連結実質赤字額負担見込額	-	-	-	-	-
充当可能財源等 (B)	充当可能基金	2,237	1,998	1,904	1,846	2,343
	充当可能特定歳入	693	551	346	223	192
	基準財政需要額算入見込額	15,392	15,217	15,008	14,639	14,331
(A) - (B)	将来負担比率の分子	7,835	6,130	5,801	6,141	6,209

分析欄

事業の選択・平準化により将来負担額は圧縮されている。また、任意繰上償還の実施により、地方債残高は順調に減少してきたが、大規模プロジェクトの実施により、一般会計の現在高は平成23年度以降増加している。
公営企業債は、ここ数年のピークが終わり、平成25年度以降、分子の減少幅は大きくなる見込みである。

※平成26年度中に市町村合併した団体で、合併前の団体ごとの決算に基づく将来負担比率を算出していない団体については、グラフを表記しない。