


紫波町地球温暖化対策実行計画(事務事業編)

「紫波町エコチャレンジ・プラン」

平成 27 年度温室効果ガス排出報告書



紫波町

目 次

温室効果ガス排出量の比較	1
ガソリンの内訳	2
軽油の内訳	4
灯油の内訳	5
A重油の内訳	7
L P Gの内訳	8
電気の内訳	10

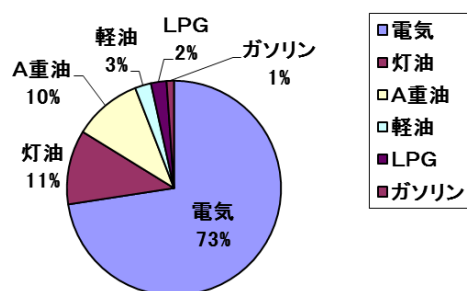
温室効果ガス排出量の比較

項目	平成 26 年度（基準値）		平成 27 年度	
	使用量	二酸化炭素排出量	使用量	二酸化炭素排出量
ガソリン	31,815.4ℓ	73,865kg	29,879.8ℓ	69,371kg
軽油	62,760.4ℓ	162,233kg	44,139.1ℓ	114,098kg
灯油	299,789.2ℓ	746,320kg	272,481.8ℓ	678,339kg
A重油	253,730.0ℓ	687,514kg	219,434.0ℓ	594,585kg
L P G	26,277.7m ³	156,820kg	25,917.9m ³	154,673kg
電 気	8,175,981kwh	4,832,005kg	7,965,701kwh	4,707,729kg
排出量合計		6,658,757kg		6,318,795kg
削減目標		332,938kg		
目標排出量		6,325,819kg		

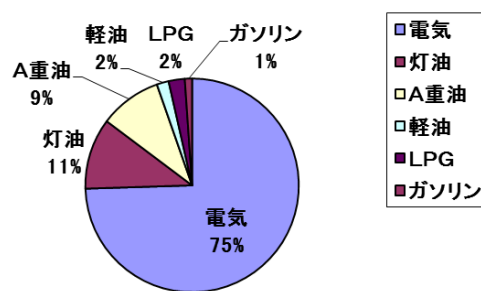
平成 27 年度削減率

H27 排出量（6,318,795kg）／H26 排出量（6,658,757kg）÷ △5.1%

平成26年度要因別の排出状況



平成27年度要因別の排出状況



ガソリンの内訳

担当課	車種	車両名称	消費燃料(ℓ)	
			平成 26 年度	平成 27 年度
町民福祉課	軽乗用	プレオ	373.7	119.0
町民福祉課	軽貨物	ハイゼットカーゴ	0.0	268.0
長寿健康課	軽乗用	ミニカ	207.3	0.0
長寿健康課	軽乗用	ステラ	218.7	0.0
長寿健康課	軽乗用	ミラ	341.0	337.1
長寿健康課	軽乗用	ミニカ	219.0	181.9
長寿健康課	乗用	マーチ	355.2	354.7
長寿健康課	バン	日産ADバン	160.0	136.0
長寿健康課	軽乗用	パレット	251.0	287.8
長寿健康課	軽乗用	ミニカ	235.5	201.0
長寿健康課	軽乗用	アルト	0.0	88.0
長寿健康課	軽乗用	ミラ	472.1	381.9
長寿健康課	軽乗用	アルトエコ	193.8	280.5
長寿健康課	軽乗用	アルトエコ	185.1	307.9
長寿健康課	軽乗用	ステラ	324.9	294.1
長寿健康課	軽乗用	アルト	0.0	0.0
長寿健康課	軽乗用	プレオ	208.2	343.1
長寿健康課	軽乗用	タント	371.5	368.7
農林課	バン	カルディナ	1,040.1	885.2
農林課	軽乗用	パジェロミニ	758.6	560.8
農林課	軽乗用	エヴリー	868.4	793.4
農林課	バン	サクシード	910.3	987.4
農林課	軽貨物	ミニキャブ	121.0	153.0
環境課	軽トラ	キャリー	656.7	420.9
商工観光課	乗用	アベニール	488.5	742.1
土木課	バン	カルディナ	289.2	0.0
土木課	軽貨物	ハイゼット	163.1	1,028.8
土木課	軽乗用	ハスラー	370.7	752.6
土木課	R V	Xトレイル	1,793.1	1,685.1
土木課	軽貨物	トラック(城山)	392.3	411.6
土木課	乗用	ダットサントラック	1,507.0	1,058.4
土木課	軽貨物	トラック(リース)	1,496.2	0.0
都市計画課	ワゴン	レガシィ	446.3	204.0
都市計画課	軽貨物	ハイゼットワゴン	480.9	0.0

担当課	車種	車両名称	消費燃料(ℓ)	
			平成 26 年度	平成 27 年度
都市計画課	軽貨物	エヴリバン	0.0	365.0
下水道課	R V	フォレスター	818.5	563.5
下水道課	バン	ミニキャブ	335.8	422.9
下水道課	軽貨物	ハイゼットカーゴ	595.0	676.3
総務課	R V	ランドクルーザー	490.5	583.8
総務課	バン	ノア	755.2	780.3
総務課	バン	エクスパート	435.7	323.3
総務課	バン	セレナ	703.3	643.5
総務課	バン	サクシード	417.5	411.5
企画課	軽乗用	ワゴンR	355.2	397.2
情報交流館	軽貨物	ミニキャブ	206.0	249.6
財政課	ワゴン	ウィッシュ	385.9	0.0
財政課	乗用	アルファード	1,852.4	1,822.9
財政課	乗用	カムリ	324.5	333.6
財政課	乗用	プリウス	628.8	573.1
財政課	軽貨物	エブリィ	532.8	708.2
財政課	ワゴン	ウィッシュ	639.3	722.5
財政課	軽貨物	サンバー	471.4	326.2
財政課	軽貨物	ミニキャブ	168.5	598.8
財政課	軽貨物	ハイゼット	507.2	633.9
財政課	ワゴン	ハイエース	925.6	954.3
財政課	バン	サクシード	591.0	706.0
税務課	乗用	プリウス	275.8	119.7
税務課	乗用	ミラ	21.4	56.2
税務課	乗用	ハスラー	0.0	25.0
税務課	乗用	ハイゼット	435.7	392.9
学務課	普通	プリウス	411.4	374.6
学務課	バン	カローラワゴン	419.8	377.3
学務課	軽貨物	アクティ	384.3	341.2
学校給食センター	軽貨物	スバル	238.5	303.9
生涯学習課	乗用	アベニール	40.5	0.0
生涯学習課	軽貨物	ハイゼットカーゴ	613.2	733.0
生涯学習課	ワゴン	ハイエース	718.5	465.1
生涯学習課	軽貨物	ミニキャブ	698.1	261.6
合 計			31,815.4	29,879.8

軽油の内訳

担当課	車種	車両名称	消費燃料(ℓ)	
			平成 26 年度	平成 27 年度
長寿健康課	ワゴン	ハイエース	155.0	0.0
農林課	貨物	日野デュトロ	1,006.0	579.5
農林課	貨物	三菱ふそうファイター	866.0	582.0
農林課	貨物	いすゞフォワード	2,889.0	1,947.0
農林課	貨物	三菱キャンター	1,390.8	1,716.6
土木課	乗用	道路パトロール車	2,008.1	1,791.2
土木課	作業車	MG400	4,427.3	904.8
土木課	作業車	MG500	4,838.4	1,605.7
土木課	作業車	MG230	3,436.7	2,216.9
土木課	作業車	WA300	2,853.2	1,050.5
土木課	作業車	WA100	3,657.2	1,085.2
土木課	作業車	926	3,124.7	1,429.8
土木課	作業車	TCM	4,048.0	733.3
土木課	作業車	ロータリー除雪車	1,959.6	700.7
土木課	作業車	ユニック	1,021.0	955.2
土木課	作業車	2t ダンプトラック	1,836.3	1,987.6
土木課	作業車	4t ダンプトラック	76.0	1,991.9
土木課	作業車	4t ダンプトラック	1,109.7	188.0
財政課	ワゴン	ハイエース	0.0	0.0
財政課	バス	スペースアロー	3,757.4	3,468.2
財政課	建設機械	ジョブサン	321.0	0.0
財政課	建設機械	除雪用ローダー	0.0	277.0
財政課	バン	カルディナ	223.5	0.0
情報交流館	バス	シビリアン	196.0	215.9
学務課	バス	ローザ	2,431.4	2,241.1
学務課	バス	RJ	4,365.9	5,279.2
学務課	バス	UA	6,669.0	6,963.0
学校給食センター	トラック	キャンター	1,295.2	1,395.3
学校給食センター	トラック	デュトロ	1,410.8	1,349.9
学校給食センター	トラック	エルフ	1,142.8	1,265.8
生涯学習課	ワゴン	ハイエース	244.2	217.9
総 計			62,760.4	44,139.1

灯油の内訳

単位：0

担当課	施設名	平成 26 年度	平成 27 年度	削減率
長寿健康課	旧保健センター	4,586.8	363.7	△92.1%
長寿健康課	あづまね温泉保養施設ききょう荘	56,000.0	54,400.0	△2.9%
長寿健康課	あづまね温泉デｲｰビスセンター	14,000.0	13,600.0	△2.9%
長寿健康課	こもれび	5,588.3	5,926.0	+6.0%
長寿健康課	ｼﾞｰﾌﾞﾗｽﾞ 佐比内	525.0	643.0	+22.5%
長寿健康課	ふれあいプラザ赤石	1,022.0	288.0	△71.8%
農林課	エコ3センター	873.0	882.0	+1.0%
農林課	紫波フルーツパーク	4,427.0	6,536.0	+47.6%
環境課	紫波斎苑かたくりの丘	20,420.0	21,350.0	+4.6%
商工観光課	ラフランス温泉館	1,077.9	1,598.5	+48.3%
商工観光課	レストラン果林亭	5,607.5	5,987.3	+6.8%
土木課	土木課建設機械車庫	506.0	436.0	△13.8%
都市計画課	紫波中央駅施設等(駐輪場、待合施設含む)	2,120.0	1,911.0	△9.9%
財政課	旧本庁舎	8,720.0	150.0	△98.3%
財政課	旧第二庁舎	6,788.0	355.0	△94.8%
財政課	西裏車庫	435.0	516.0	+18.6%
学務課	日詰小学校	10,981.4	9,345.9	△14.9%
学務課	赤石小学校	10,099.0	9,097.0	△9.9%
学務課	古館小学校	9,700.0	6,135.0	△36.8%
学務課	水分小学校	4,205.1	4,727.7	+12.4%
学務課	上平沢小学校	390.0	400.0	+2.6%
学務課	片寄小学校	6,844.0	5,320.0	△22.3%
学務課	彦部小学校	7,053.5	6,855.0	△2.8%
学務課	星山小学校	232.0	343.0	+47.8%
学務課	佐比内小学校	5,809.0	4,969.0	△14.5%
学務課	赤沢小学校	3,035.0	2,820.0	△7.1%
学務課	長岡小学校	4,072.2	4,406.0	+8.2%
学務課	紫波第一中学校	17,563.0	12,783.0	△27.2%
学務課	紫波第二中学校	10,466.0	10,231.0	△2.2%
学務課	紫波第三中学校	8,230.5	6,389.0	△22.4%
学校給食センター	学校給食センター	18.0	56.0	+211.1%
生涯学習課	多目的スポーツ施設	3,000.0	7,000.0	+133.3%
生涯学習課	総合体育館	4,824.0	4,105.0	△14.9%
生涯学習課	青少年ホーム	2,101.0	1,799.7	△14.3%

担当課	施設名	平成 26 年度	平成 27 年度	削減率
生涯学習課	あらえびす記念館	10,330.0	10,300.0	△0.3%
生涯学習課	中央公民館	8,591.4	4,652.9	△45.8%
生涯学習課	古館公民館	1,545.0	1,628.0	+5.4%
生涯学習課	水分公民館	1,318.0	1,057.0	△19.8%
生涯学習課	志和公民館	472.3	421.3	△10.8%
生涯学習課	赤石公民館	3,834.0	2,818.0	△26.5%
生涯学習課	彦部公民館	1,555.0	1,423.0	△8.5%
生涯学習課	佐比内公民館	1,797.0	1,292.0	△28.1%
生涯学習課	赤沢公民館	1,043.0	1,200.0	+15.1%
生涯学習課	長岡公民館	1,497.0	1,352.4	△9.7%
こども課	中央保育所	6,490.0	14,660.0	+125.9%
こども課	古館保育所	8,057.0	7,487.0	△7.1%
こども課	佐比内保育所	2,150.0	3,194.0	+48.6%
こども課	水分児童館	2,360.1	2,092.2	△11.4%
こども課	彦部児童館	2,348.0	2,277.0	△3.0%
こども課	赤沢児童館	2,372.2	2,220.0	△6.4%
こども課	長岡児童館	1,504.0	1,361.0	△9.5%
こども課	日詰第二こどもの家	0.0	315.2	—
こども課	古館第二こどもの家	246.0	246.0	0.0%
こども課	赤石こどもの家	893.0	692.0	△22.5%
こども課	赤石第二こどもの家	66.0	68.0	+3.0%
	計	299,789.2	272,481.8	△9.1%

A 重油の内訳

単位：0

担当課	施設名	平成 26 年度	平成 27 年度	削減率
長寿健康課	旧保健センター	3,200	0	△100.0%
商工観光課	ラフランス温泉館	107,100	98,100	△8.4%
商工観光課	ホテル湯楽々	26,900	26,800	△0.4%
下水道課	下川原ポンプ場	200	300	+50.0%
下水道課	浄化センター	5,000	4,634	△7.3%
財政課	旧本庁舎	11,400	4,000	△64.9%
学校給食センター	学校給食センター	79,930	73,600	△7.9%
生涯学習課	総合体育館	20,000	12,000	△40.0%
計		253,730	216,300	△14.8%

L P G の内訳

単位:m³

担当課	施設名	平成 26 年度	平成 27 年度	削減率
長寿健康課	旧保健センター	118.4	22.3	△81.2%
長寿健康課	あづまね温泉保養施設ききょう荘	1,348.6	1,350.2	+0.1%
長寿健康課	あづまね温泉デｲｰビスセンター	899.0	900.2	+0.1%
長寿健康課	こもれび	240.1	143.7	△40.1%
農林課	えこ3センター	199.9	202.5	+1.3%
農林課	紫波フルーツパーク	106.1	126.1	+18.9%
環境課	紫波型エコハウスサポートセンター	0.4	0.1	△75.0%
商工観光課	ラフランス温泉館	7,895.2	7,931.8	+0.5%
商工観光課	ホテル湯楽々	1,660.4	1,916.2	+15.4%
商工観光課	レストラン果林亭	6,490.4	6,558.3	+1.0%
下水道課	浄化センター	5.6	4.4	△21.4%
財政課	旧本庁舎	366.2	52.3	△85.7%
財政課	西裏車庫	19.8	25.7	+29.8%
財政課	旧第二庁舎	101.6	14.8	△85.4%
財政課	旧第三庁舎	4.7	4.7	0.0%
学務課	日詰小学校	26.1	26.6	+1.9%
学務課	赤石小学校	15.9	13.6	△14.5%
学務課	古館小学校	9.6	9.3	△3.1%
学務課	水分小学校	18.6	12.9	△30.6%
学務課	上平沢小学校	20.9	18.0	△13.9%
学務課	片寄小学校	17.8	18.8	+5.6%
学務課	彦部小学校	10.1	8.0	△20.8%
学務課	星山小学校	15.4	14.2	△7.8%
学務課	佐比内小学校	5.1	5.5	+7.8%
学務課	赤沢小学校	21.2	19.4	△8.5%
学務課	長岡小学校	11.2	10.0	△10.7%
学務課	紫波第一中学校	46.7	54.9	+17.6%
学務課	紫波第二中学校	26.6	19.1	△28.2%
学務課	紫波第三中学校	30.4	25.3	△16.8%
学校給食センター	学校給食センター	951.7	957.2	+0.6%
生涯学習課	青少年ホーム	38.9	27.6	△29.0%
生涯学習課	中央公民館	96.7	64.0	△33.8%
生涯学習課	古館公民館	34.4	56.7	+64.8%
生涯学習課	水分公民館	19.8	17.9	△9.6%

担当課	施設名	平成 26 年度	平成 27 年度	削減率
生涯学習課	志和公民館	1.2	1.2	0.0%
生涯学習課	赤石公民館	65.8	54.0	△17.9%
生涯学習課	彦部公民館	29.8	21.2	△28.9%
生涯学習課	佐比内公民館	27.6	26.8	△2.9%
生涯学習課	赤沢公民館	23.3	21.2	△9.0%
生涯学習課	長岡公民館	30.5	36.2	+18.7%
こども課	中央保育所	1,098.1	1,088.6	△0.9%
こども課	古館保育所	1,358.7	1,295.0	△4.7%
こども課	佐比内保育所	439.9	420.6	△4.4%
こども課	日詰第二こどもの家	8.9	13.3	+49.4%
こども課	赤石こどもの家	5.1	5.9	+15.7%
こども課	赤石第二こどもの家	3.2	5.9	+84.4%
こども課	虹の保育園	2,312.1	2,295.5	△0.7%
計		26,277.7	25,917.9	△1.4%

電気の内訳

単位：kwh

担当課	施設名	平成 26 年度	平成 27 年度	削減率
長寿健康課	旧保健センター	31,349	10,054	△67.9%
長寿健康課	あづまね温泉保養施設ききょう荘	145,502	149,092	+2.5%
長寿健康課	あづまね温泉デイサービスセンター	35,627	35,830	+0.6%
長寿健康課	こもれび	35,431	24,230	△31.6%
長寿健康課	シニアプラザ佐比内	6,174	5,833	△5.5%
農林課	エコ3センター	386,952	319,418	△17.5%
農林課	長岡農村公園	801	501	△37.5%
農林課	佐比内農村公園	1,605	1,407	△12.3%
農林課	赤石農村公園	593	1,002	+69.0%
農林課	紫波フルーツパーク	117,653	119,049	+1.2%
環境課	紫波斎苑かたくりの丘	75,647	73,954	△2.2%
環境課	紫波型エコハウスサポートセンター	2,150	3,505	+63.0%
商工観光課	ラフランス温泉館ホテル湯楽々	1,792,606	1,813,569	+1.2%
商工観光課	レストラン果りん亭	162,322	167,660	+3.3%
商工観光課	新山園地さわやかトイレ	548	541	△1.3%
商工観光課	公衆トイレせせらぎ	5,740	1,916	△66.6%
土木課	紫波南大橋	17,614	17,397	△1.2%
土木課	牡丹野立体交差排水施設	3,697	3,434	△7.1%
土木課	杉の上立体交差排水施設	2,629	2,313	△12.0%
土木課	大道立体交差排水施設	3,801	4,230	+11.3%
土木課	中新田立体交差排水施設	3,799	4,474	+17.8%
土木課	山王海トンネル	0	8,977	—
土木課	赤沼川ゲートポンプ場	12,602	16,675	+32.3%
土木課	赤沼川ゲートポンプ場監視カメラ	367	480	+30.8%
都市計画課	紫波中央駅施設等 (駐輪場、待合施設含む)	44,193	43,350	△1.9%
都市計画課	日詰駅前広場施設等(照明施設)	3,212	3,239	+0.8%
都市計画課	日詰駅前広場施設等(融雪設備)	19,028	15,005	△21.1%
都市計画課	朝日田住宅(共用部分)	6,691	6,106	△8.7%
都市計画課	朝日ヶ丘北住宅(共用部分)	44,959	38,670	△14.0%
都市計画課	朝日ヶ丘北住宅(集会所)	136	140	+2.9%
都市計画課	第二希望ヶ丘住宅(第2集会所)	287	119	△58.5%
下水道課	下川原ポンプ場	19,997	20,999	+5.0%

担当課	施設名	平成 26 年度	平成 27 年度	削減率	
下水道課	山王海処理場	73,822	63,374	△14.2%	
下水道課	水分処理場	146,544	136,909	△6.6%	
下水道課	大巻処理場	67,585	81,247	+20.2%	
下水道課	長岡南処理場	70,823	68,705	△3.0%	
下水道課	片寄処理場	94,644	72,101	△23.8%	
下水道課	上平沢処理場	240,379	238,665	△0.7%	
下水道課	南山王処理場	11,806	11,069	△6.2%	
下水道課	公共MP	26,606	27,391	+3.0%	
下水道課	農集MP	69,951	69,844	△0.2%	
下水道課	除塵機	783	768	△1.9%	
下水道課	浄化センター	934,259	968,598	+3.7%	
総務課	屯所	1-1	31,946	30,295	△5.2%
総務課	屯所	1-2	27,544	20,733	△24.7%
総務課	屯所	2-1	36,264	28,215	△22.2%
総務課	屯所	2-2	9,744	9,563	△1.9%
総務課	屯所	2-3	19,629	12,812	△34.7%
総務課	屯所	2-4	18,772	18,495	△1.5%
総務課	屯所	3-1	11,498	11,191	△2.7%
総務課	屯所	3-2	8,396	9,251	+10.2%
総務課	屯所	3-3	9,935	10,295	+3.6%
総務課	屯所	3-4 (旧)	25,147	24,364	△3.1%
総務課	屯所	3-4 (新)		272	—
総務課	屯所	4-1	22,570	22,107	△2.1%
総務課	屯所	4-2	9,628	10,384	+7.9%
総務課	屯所	5-1	9,732	8,992	△7.6%
総務課	屯所	5-2	9,383	7,882	△16.0%
総務課	屯所	6-1	12,839	12,753	△0.7%
総務課	屯所	6-2	7,315	7,452	+1.9%
総務課	屯所	6-3	23,651	17,132	△27.6%
総務課	屯所	7-1	13,786	11,352	△17.7%
総務課	屯所	7-2	8,271	8,033	△2.9%
総務課	屯所	7-3	19,291	19,726	+2.3%
総務課	屯所	8-1	15,988	12,313	△23.0%
総務課	屯所	8-2	18,637	17,847	△4.2%
総務課	屯所	9-1	18,826	18,189	△3.4%

担当課	施設名	平成 26 年度	平成 27 年度	削減率
総務課	屯所 9-2	22,806	21,330	△6.5%
総務課	屯所 9-3	9,944	9,824	△1.2%
総務課	屯所（サイレン） 9-3	3,126	2,986	△4.5%
総務課	屯所 10-1	25,060	22,559	△10.0%
総務課	屯所 10-3	14,421	15,263	+5.8%
総務課	屯所 11-1	10,304	10,706	+3.9%
総務課	屯所 11-2	51,346	45,166	△12.0%
総務課	屯所 11-3	12,200	12,024	△1.4%
総務課	屯所 12-1	8,351	6,445	△22.8%
総務課	屯所 12-2	16,074	9,970	△38.0%
総務課	消防会館	16,201	10,942	△32.5%
企画課	情報交流館	171,103	170,572	△0.3%
財政課	本庁舎（業務用）		315,352	—
財政課	本庁舎（融雪 40k w）		46,428	—
財政課	旧本庁舎（業務用）	252,492	36,726	△85.5%
財政課	西裏車庫（従量灯）	3,495	3,109	△11.0%
財政課	西裏車庫（低圧）	42	138	+228.6%
財政課	旧第二庁舎（従量灯）	34,626	4,258	△87.7%
財政課	旧第二庁舎（低圧）	3,146	257	△91.8%
財政課	土木車庫（従量灯）	2,549	1,134	△55.5%
財政課	土木車庫（低圧）	2,403	75	△96.9%
財政課	旧庁舎別館	8,796	1,035	△88.2%
財政課	耐火書庫	136	116	△14.7%
財政課	旧第三庁舎（従量灯）	10,015	12,430	+24.1%
財政課	旧第三庁舎（低圧）	1,620	1,703	+5.1%
学務課	日詰小学校	94,535	88,707	△6.2%
学務課	赤石小学校	117,536	116,343	△1.0%
学務課	古館小学校	153,531	143,451	△6.6%
学務課	水分小学校	44,187	41,519	△6.0%
学務課	上平沢小学校	94,322	96,304	+2.1%
学務課	片寄小学校	70,247	52,364	△25.5%
学務課	彦部小学校	55,750	55,014	△1.3%
学務課	星山小学校	71,630	61,400	△14.3%
学務課	佐比内小学校	64,026	64,746	+1.1%
学務課	赤沢小学校	84,965	79,888	△6.0%

担当課	施設名	平成 26 年度	平成 27 年度	削減率
学務課	長岡小学校	59,526	57,082	△4.1%
学務課	紫波第一中学校	182,785	164,388	△10.1%
学務課	紫波第二中学校	124,540	129,636	+4.1%
学務課	紫波第三中学校	116,512	100,628	△13.6%
学校給食センター	学校給食センター	152,180	146,676	△3.6%
生涯学習課	多目的スポーツ施設	122,528	126,305	+3.1%
生涯学習課	総合運動公園	186,925	112,257	△39.9%
生涯学習課	総合体育館	74,769	74,840	+0.1%
生涯学習課	青少年ホーム	10,893	10,590	△2.8%
生涯学習課	あらえびす記念館	66,299	61,829	△6.7%
生涯学習課	中央公民館	95,731	75,908	△20.7%
生涯学習課	古館公民館	69,955	74,572	+6.6%
生涯学習課	水分公民館	8,493	8,436	△0.7%
生涯学習課	赤石公民館	12,410	11,549	△6.9%
生涯学習課	彦部公民館	11,288	10,314	△8.6%
生涯学習課	佐比内公民館	9,782	9,385	△4.1%
生涯学習課	赤沢公民館	8,805	8,657	△1.7%
生涯学習課	長岡公民館	9,280	7,759	△16.4%
こども課	中央保育所	26,123	27,538	+5.4%
こども課	古館保育所	53,811	56,597	+5.2%
こども課	佐比内保育所	12,530	12,388	△1.1%
こども課	水分児童館	6,666	6,347	△4.8%
こども課	彦部児童館	5,441	6,200	+13.9%
こども課	赤沢児童館	4,420	4,613	+4.4%
こども課	長岡児童館	6,065	5,414	△10.7%
こども課	日詰第二こどもの家	3,251	3,161	△2.8%
こども課	赤石こどもの家	8,899	9,934	+11.6%
こども課	赤石第二こどもの家	2,390	2,115	△11.5%
こども課	片寄こどもの家	5,890	3,993	△32.2%
こども課	虹の保育園	77,103	74,818	△3.0%
	計	8,175,981	7,965,701	△5.8%